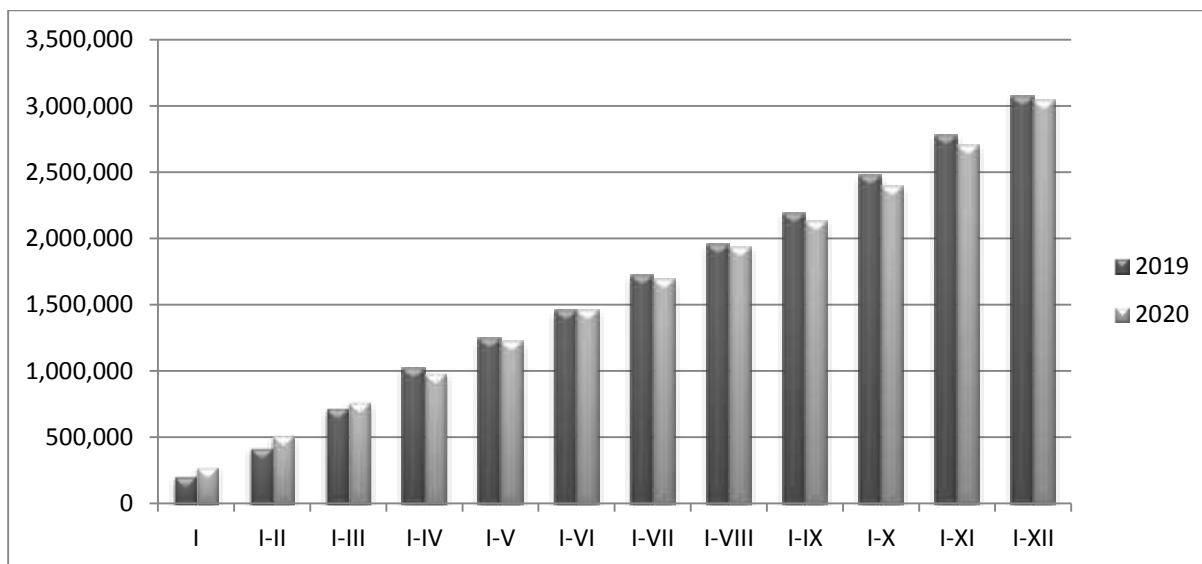
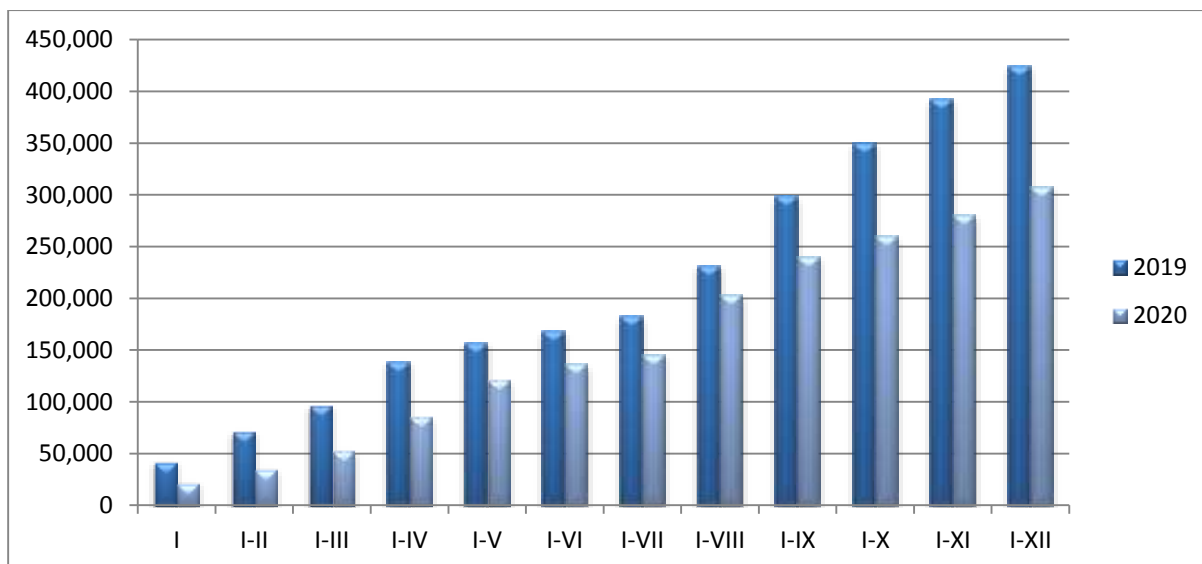


Динамика перевозок основных грузов в тоннах

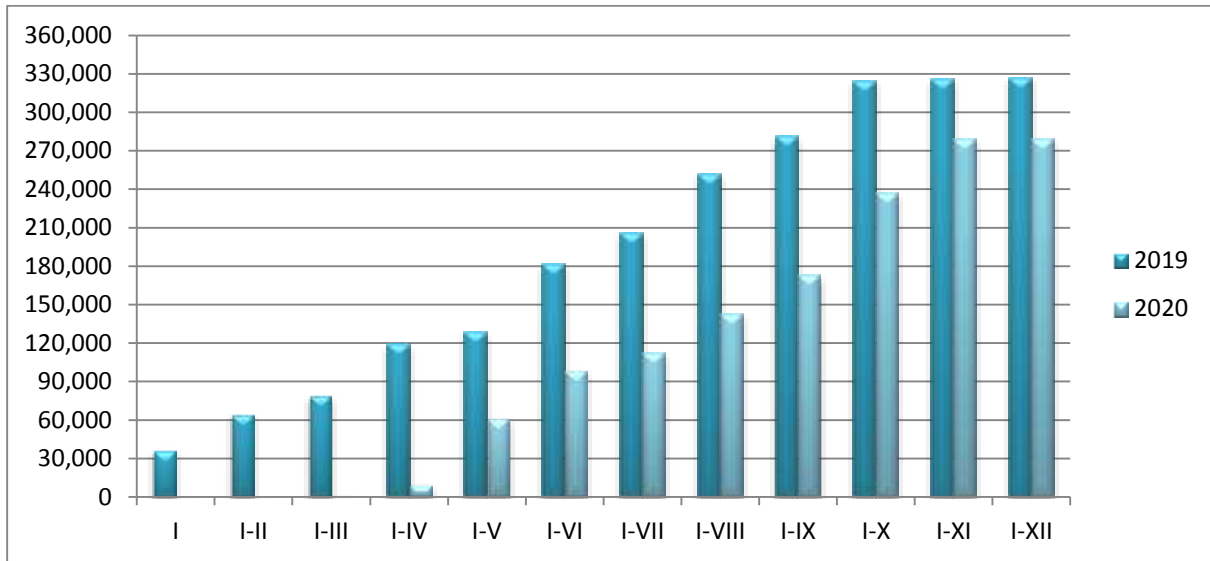
Нефть и нефтепродукты	I	I-II	I-III	I-IV	I-V	I-VI	I-VII	I-VIII	I-IX	I-X	I-XI	I-XII
2019	202,478	417,867	716,597	1,021,224	1,245,991	1,455,531	1,718,157	1,953,018	2,187,177	2,480,434	2,778,336	3,076,820
2020	272,380	514,994	766,967	980,865	1,220,184	1,461,125	1,692,855	1,933,575	2,131,862	2,393,088	2,703,332	3,045,620



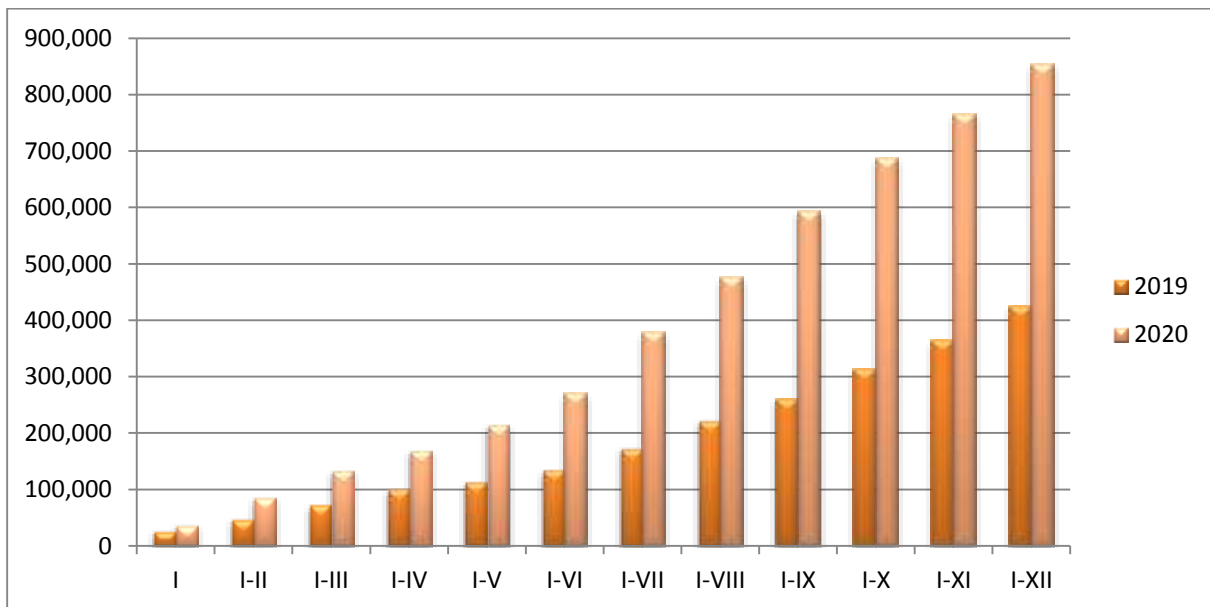
Зерновые и продукты перемола	I	I-II	I-III	I-IV	I-V	I-VI	I-VII	I-VIII	I-IX	I-X	I-XI	I-XII
2019	41,754	71,668	96,325	138,604	156,818	168,160	182,519	231,269	298,381	349,557	392,349	423,908
2020	21,278	34,972	52,737	85,733	121,537	136,086	145,143	202,915	239,602	259,813	280,086	307,503



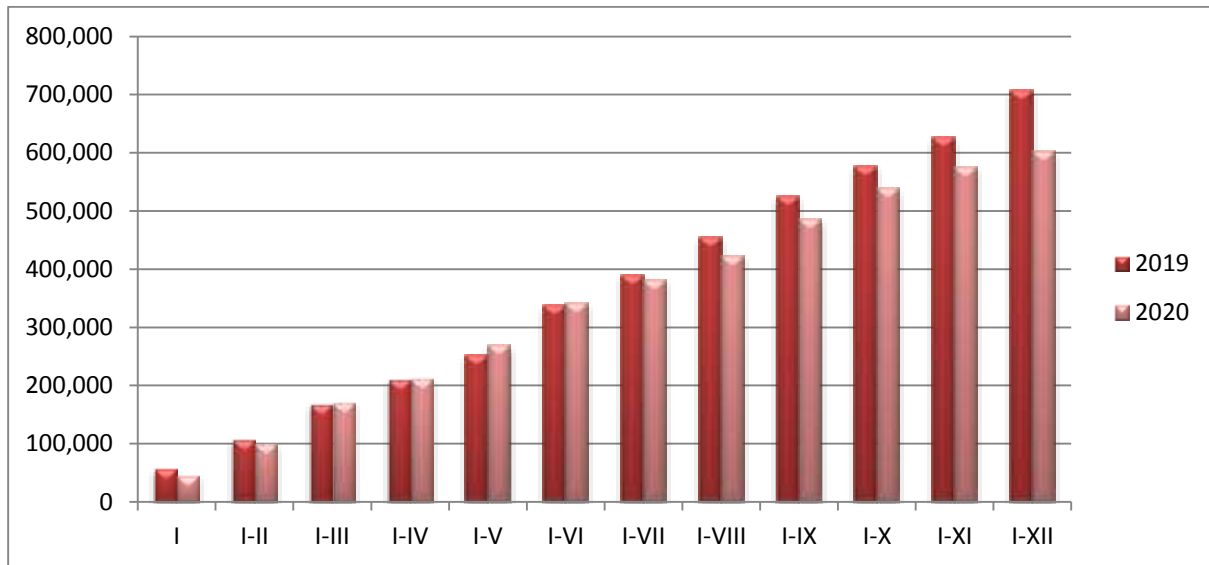
Сахар и сахар-сырец	I	I-II	I-III	I-IV	I-V	I-VI	I-VII	I-VIII	I-IX	I-X	I-XI	I-XII
2019	36,449	64,186	79,440	118,984	128,090	181,781	205,883	251,352	280,980	324,384	325,765	326,769
2020	68	68	1,094	9,220	61,215	98,433	112,064	142,245	172,482	236,477	278,751	278,751



Руды железные и марганцевые	I	I-II	I-III	I-IV	I-V	I-VI	I-VII	I-VIII	I-IX	I-X	I-XI	I-XII
2019	26,414	47,564	73,661	101,189	113,796	135,620	173,958	222,880	260,428	313,506	363,955	425,137
2020	37,054	85,223	133,962	169,279	214,483	270,741	377,891	476,065	593,622	686,685	765,133	853,970



Руды цветных металлов	I	I-II	I-III	I-IV	I-V	I-VI	I-VII	I-VIII	I-IX	I-X	I-XI	I-XII
2019	57,640	107,330	168,173	209,728	251,995	337,323	390,477	453,850	525,372	576,361	626,675	706,975
2020	44,895	99,847	170,942	212,711	268,623	340,819	381,602	422,589	485,532	538,687	574,733	602,207



Химические и минеральные удобрения	I	I-II	I-III	I-IV	I-V	I-VI	I-VII	I-VIII	I-IX	I-X	I-XI	I-XII
2019	62,415	153,877	244,814	293,146	328,430	351,813	383,528	423,937	481,830	515,173	613,590	719,270
2020	141,750	241,971	364,211	472,988	534,643	578,353	642,469	686,681	729,095	768,426	826,503	940,125

